

LOTTA ALLA ZANZARA TIGRE: UN IMPEGNO DI TUTTI
La Zanzara Tigre, importata dall'Asia probabilmente attraverso il commercio di copertoni usati, si è diffusa negli ultimi 20 anni negli Stati Uniti e in Europa.

Le sue punture provocano gonfiori e irritazioni persistenti, spesso anche dolorosi.

La lotta contro la Zanzara Tigre si può vincere solo con la collaborazione di tutti i cittadini. Gli interventi eseguiti dai Comuni sul suolo pubblico, anche se molto accurati, riguardano infatti solo una percentuale ridotta del territorio e vanno quindi necessariamente integrati con l'adozione di corrette norme di comportamento negli ambienti privati e condominiali.

COME RICONOSCERLA

La Zanzara Tigre (*Aedes albopictus*) ha un corpo nero con bande trasversali bianche sulle zampe e sull'addome e una striscia bianca sul dorso e sul capo.

DOVE E COME VIVE

L'acqua gioca un ruolo fondamentale nel ciclo vitale della Zanzara Tigre. Dalla primavera all'autunno la zanzara adulta depone le uova nelle parti asciutte di piccoli contenitori. È sufficiente che le uova siano sommerse da una minima quantità d'acqua perché si schiudano e nascano le larve. Perché il ciclo si completi e nascano gli adulti è però necessario che il ristagno perduri per alcuni giorni.

Durante i mesi caldi, la Zanzara Tigre si rifugia nei cespugli e nei giardini e punge anche in pieno giorno, soprattutto nelle ore fresche e all'ombra.

COME E QUANDO COMBATTERLA

È necessario evitare qualsiasi ristagno d'acqua. Tutti gli ambienti dove possono essere presenti le larve (sottovasi, vasche, contenitori lasciati all'aperto, grondaie intasate) vanno trattati da aprile a novembre con prodotti larvicidi, reperibili con facilità e a costo limitato, seguendo accuratamente le indicazioni riportate in etichetta.

Zanzara Tigre impariamo a difenderci

Per approfondimenti:

rivolgersi ai Dipartimenti di sanità pubblica
delle Aziende Usl o ai servizi del proprio Comune

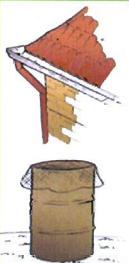
consultare il sito internet
www.zanzaratigreonline.it
o il portale del Servizio sanitario
regionale dell'Emilia Romagna
www.saluter.it



Per una più puntuale informazione sui comportamenti vietati e sulle norme comportamentali da rispettare occorre fa riferimento all'ordinanza in vigore, reperibile anche sul sito Internet del Comune di Cervia www.comunecervia.it. Per ulteriori informazioni: CerviaInforma, viale Roma 33, Cervia, Tel. 0544/914011.



Zanzara Tigre impariamo a difenderci



VERIFICARE CHE LE GRONDAIE SIANO PULITE E NON OSTRUITE

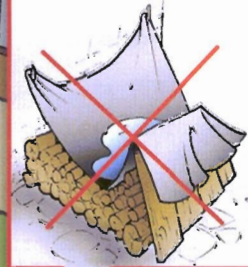
COPRIRE LE CISTERNE E TUTTI I CONTENITORI DOVE SI RACCOGLIE L'ACQUA PIOVANA CON COPERCHI ERMETICI, TELI O ZANZARIERE BEN TESE

TRATTARE REGOLARMENTE I TOMBINI E LE ZONE DI SCOLO E RISTAGNO CON PRODOTTI LARVICIDI


ELIMINARE I SOTTOVASI E, OVE NON SIA POSSIBILE, EVITARE IL RISTAGNO D'ACQUA AL LORO INTERNO



NON LASCIARE CHE L'ACQUA RISTAGNI SUI TELI UTILIZZATI PER COPRIRE CUMULI DI MATERIALI E LEGNA



TENERE PULITE FONTANE E VASCHE ORNAMENTALI, EVENTUALMENTE INTRODUCENDO PESCI ROSSI CHE SONO PREDATORI DELLE LARVE DI ZANZARA TIGRE



NON LASCIARE GLI ANNAFFIATOI E I SECCHI CON L'APERTURA RIVOLTA VERSO L'ALTO

NON UTILIZZARE I SOTTOVASI



NON LASCIARE LE PISCINE GONFIABILI E ALTRI GIOCHI PIENI D'ACQUA PER PIÙ GIORNI

NON SVUOTARE NEI TOMBINI I SOTTOVASI O ALTRI CONTENITORI



NON ACCUMULARE COPERTONI E ALTRI CONTENITORI CHE POSSONO RACCOLGERE ANCHE PICCOLE QUANTITÀ D'ACQUA STAGNANTE

