

Codice ID **104**

Categoria

Nome **SAN SEVERO VESCOVO**

Indirizzo **Via Romea n.664 Savio**

Telefono **0544 927212**

Fax

Giorno di chiusura

Orario di servizio

Internet

Posta elettronica

Fermata autobus **> 100 mt.**

Parcheggio riservato **< 100 mt.**

Ascensore

Altro informazioni

Descrizione generale

- *Percorso esterno con ghiaia*
 - *accesso alla chiesa con rampa p. 11.5%;*
 - *teatro ingresso centrale e laterale con gradino h. cm15, rampa p. 15%.*

Giudizio orientativo di carattere generale



Buona



Buona



Buona



Buona



Parziale







Scarsa



Scarsa

Giudizio orientativo sull'accessibilità degli spazi

SPAZI FUNZIONALI	Parcheggio riservato	Percorso esterno	Accesso all'edificio	Sale interne	Teatro parrocchiale	Collegamenti orizzontali				
	UTENTI									
	Buona	Buona	Buona	Buona	Buona	Buona				
	Buona	Buona	Buona	Buona	Buona	Buona				
	Buona	Parziale	Buona	Buona	Buona	Buona				
	Buona	Buona	Buona	Buona	Buona	Buona				
	Buona	Parziale	Parziale	Buona	Parziale	Buona				
	Buona	Parziale	Scarsa	Buona	Scarsa	Buona				
	Buona	Parziale	Scarsa	Buona	Scarsa	Buona				

Legenda



Persona con passeggino



Persona con gravidanza



Persona anziana con difficoltà di deambulazione



Persona cardiopatica



Persona esita da polio o con tutori, stampelle, trepiedi o girello



Persona in carrozzina con accompagnatore



Persona in carrozzina manuale o elettrica

Indicazioni sul giudizio espresso.

Il "giudizio" ha solo una funzione di orientamento. L'indicazione, fornita dal rilevatore, ha lo scopo di informare la persona sui possibili disagi che essa può incontrare nell'uso degli spazi o dei servizi all'interno della struttura. Il "giudizio" è espresso attraverso tre macro indicazioni:

- **Buona:** la mobilità non è preclusa da ostacoli e le dimensioni non limitano l'uso degli spazi,
- **Parziale:** la mobilità è soggetta a limitazioni o a disagi superabili,
- **Scarsa:** la mobilità è fortemente limitata da barriere architettoniche e gravi disagi che limitano l'uso del servizio da parte delle persone con disabilità motorie.



Savio



LEGENDA	Percorso e attraversamento accessibile			Edificio descritto
	Percorso accessibile con difficoltà (stato della pavimentazione)			Edifici censiti
	Percorso e attraversamento accessibile con accompagnatore			Parcheggio
	Percorso accessibile ma non protetto (fruibile non in sicurezza)			Parcheggio riservato
			Fermata bus	
			Telefono pubblico	

Appunti
